



# Gamme parement

L'esthétique intemporelle de la brique terre cuite



## SES ATOUTS

- Excellente durabilité
- Résistant au chocs
- Incombustible
- Large variété de formats et d'aspects
- Nombreux épidermes et aspects de surface
- Un choix riche de teintes
- Large possibilité d'appareillage

RÉSIDENCE APPARTHOTEL

Lieu : Toulouse

Architecte : Macaddam

Couleurs : Ton pierre, champagne, beige, jasmin





## Edito

Pour embellir vos façades, Terreal vous propose une gamme complète de briques et plaquettes de parement en terre cuite. Esthétiques et faciles à poser, les briquettes en terre cuite vous permettront d'imaginer les réalisations les plus créatives en jouant sur les formats, les aspects et les couleurs. Les briques de parement terre cuite lisses apporteront un style d'architecture plutôt traditionnel. Les plaquettes de parement émaillées, aux couleurs brillantes, seront vos meilleurs atouts pour ajouter de l'originalité à votre façade. Les briques de parement moulées-main, matériau ancestral de la construction, confèreront quant à elles tout le charme du mur en brique ancien.

### Légende page de garde

Lieu : Jesolo, Italie  
Architecte : Ruggero Baldasso  
Photographe : Marco Zanta  
Couleur : Chiaro

---

## Sommaire

Intro **p.4**

Système **p.6**

Ligne classique **p.8**

Ligne émaillée **p.18**

Ligne moulée-main **p.20**

*Les nuanciers ci-après sont destinés à illustrer nos différentes gammes. Les DTUs de références (20.152.2) requièrent la présence de joints entre éléments. Le mortier que vous choisissez aura une influence sur l'esthétique de votre façade. Nous vous recommandons de demander un échantillonnage et de faire réaliser une maquette in situ pour valider la composition de votre façade.*

# Matière et épidermes

## LES CLASSIQUES

---

Les briques et plaquettes de la ligne classique sont des parements aux arrêtes régulières. Fabriquées par extrusion, l'argile est poussée au travers d'une filière pour lui donner sa forme. D'aspect initial lisse, leur surface peut être travaillée pour créer des épidermes différents et des jeux de textures.



LISSE



SABLÉ



TEXTURÉ PONCÉ



PONCÉ



TEXTURÉ

## LES ÉMAILLÉS

---

Le traitement à l'émail consiste à appliquer une fine couche d'une solution vitreuse sur certaines briques et plaquettes de la gamme classique. Cet émail est lié à la terre cuite pendant la cuisson. Sa surface peut être colorée brillante ou mate mais aussi transparente pour laisser apparaître la couleur initiale de la terre cuite et apporter brillance et profondeur. La déclinaison des nuances de coloris est très large ce qui fait du parement Emailé un support ludique et original.



EMAILLÉ COLORÉ



VERNISSÉ SABLÉ



VERNISSÉ LISSE



VERNISSÉ TEXTURÉ

## LES MOULÉE-MAIN

Les parements de la ligne moulée-main présentent des arrêtes irrégulières et se déclinent en surface texturées, nervurées ou brutes, ensablées ou non. Leur point commun est le procédé de fabrication, qui reproduit le geste ancestral du façonnage à la main apportant aux briques et plaquettes l'authenticité du mur d'antan.



POLI



OCCITANIA



VIVO



CLASSICO



MAAX



ANTICO



TERRAE



WATERSTRUCK




DOGI

# Systeme de pose mur double



## DESCRIPTION SYSTEME

Le mur double dénommé "mur-manteau", constitue la meilleure solution de parement pour l'isolation Thermique par l'Extérieur. Le mur double associe un mur en briques apparentes de 9 cm d'épaisseur minimum à un mur porteur réalisé en béton banché d'au moins 10 cm ou en maçonnerie de briques d'au moins 15 cm. Les briques protègent efficacement le mur porteur et l'isolant des agressions extérieures. L'isolation Thermique par l'Extérieur réduit efficacement les ponts thermiques et assure un meilleur confort en été et en hiver.



## CARACTÉRISTIQUES

Les mulots et briques de parement:

- Répondent à **la norme EN 771** "Éléments de maçonnerie en terre cuite".
- Les briques sont soumises au **marquage CE**.
- Présentent une **résistance à la compression** leur permettant d'assurer la reprise de charges verticales dues au poids du parement seul.
- Ne sont pas destinés à jouer un rôle structurel sur le bâtiment.

La pose de mulots ou briques en parement de façade est visée dans le :

- **DTU 20.1** "Ouvrages en maçonnerie de petits éléments - parois et murs" pour une pose en mur composites (parement simple) et en mur-double (parement avec interposition d'un isolant).

**Les Recommandations Professionnelles** dites « Guide RAGE » intitulées « murs doubles avec isolation thermique par l'extérieur » publiées en Mars 2014, constitue un complément au DTU 20.1. Ce guide est téléchargeable sur le site [www.programmepacte.fr](http://www.programmepacte.fr).

## TEXTES RÉGLEMENTAIRES DE RÉFÉRENCE

Normes, mise en oeuvre et conseils de pose.

- NF. P 13.304 "Briques de terre cuite destinées à rester apparentes."
- NF EN 771 "éléments de maçonnerie en terre cuite".
- DTU 20.1 "Parois et murs en maçonnerie de petits éléments."
- DTU 26.1 "Enduits"
- DTU 55 "Revêtements muraux scellés"
- Cahier des prescriptions techniques d'exécution des revêtements extérieurs (Cahier du CSTB n° 3266) et des revêtements muraux intérieurs (Cahier du CSTB n° 3265).
- FFTB - CTTB : Maçonnerie et revêtements, de murs et sols en terre cuite apparente.
- CTTB : Caractéristiques, emploi et mise en oeuvre des produits terre cuite.

## DOMAINE D'EMPLOI

**Les murs support :**

- Briques creuses
- Parpaings
- Béton cellulaire
- Béton banché

**Aléas sismique :**

Le DTU 20.1 ne vise pas l'usage en configuration sismique marqué en rouge dans le tableau suivant :

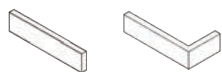
Zones de sismicité	Classes de catégories d'importance des bâtiments			
	I	II	III	IV
1	Pose compatible			
2	✓		Pose non visée dans DTU 20.1	
3	X			
4	X			

**Sécurité incendie**

Produit incombustible : résistance au feu A1.


Dans le cas d'une utilisation du parement brique ou plaquette pour un Etablissement Recevant du Public (ERP) ou un bâtiment d'habitation soumis à réglementation feu, il convient de respecter les préconisations décrites dans l'IT249.

# Systeme de pose plaquettes



## DESCRIPTION SYSTEME

Les plaquettes de parement requièrent pour leur pose des mortiers-colle aptes à soutenir, généralement des mortiers-colle prêts à l'emploi en sacs. La finition des joints requiert quant à elle l'utilisation de mortiers de jointoiement traditionnels ou prêts à l'emploi. Les plaquettes de parement sont dans leur grande majorité disponibles également en plaquettes équerres assorties.



## CARACTÉRISTIQUES

Les plaquettes de parement TERREAL sont :

- conformes à la norme NF P 13 307 "Plaquettes murales de terre cuite" ou conforme à la norme EN 771-1 «Spécifications pour éléments de maçonnerie».
- Elles requièrent pour leur pose des mortiers-colles généralement prêts à l'emploi en sacs à mélanger sur chantier.
- La finition des joints requiert quant à elle l'utilisation de mortiers de jointoiement traditionnels ou prêts à l'emploi.

La pose de plaquettes de parement terre cuite est visée dans le DTU 52.2 "Pose collée des revêtements céramiques et assimilés - pierres naturelles", pour une pose sur béton (DTU 23-1) ou maçonnerie enduite à base ciment (DTU 26-1) ou monocouches (Classes E > = 4 et R > = 4).

## TEXTES RÉGLEMENTAIRES DE RÉFÉRENCE

Normes, mise en oeuvre et conseils de pose.

- NF. P 13.307 "Plaquettes de terre cuite."
- Norme NF EN ISO 10545
- Norme NF EN 771
- DTU 26.1 "Enduits".
- DTU 55 "Revêtements muraux scellés".
- DTU 52.2 « Pose collée des revêtements céramiques et assimilés ».
- Cahier des prescriptions techniques d'exécution des revêtements extérieurs (Cahier du CSTB n° 3266) et des revêtements muraux intérieurs (Cahier du CSTB n° 3265).
- Les avis techniques des mortiers colles.
- FFTB - CTTB : Maçonnerie et revêtements, de murs et sols en terre cuite apparente.
- CTTB : Caractéristiques, emploi et mise en oeuvre des produits terre cuite.

## DOMAINE D'EMPLOI

Limite de hauteur : 28m

### Les murs support :

- Extérieur :

Béton (DTU23-1)

Enduits ou mortiers de ciment (DTU 26-1)

Enduits monocouches (Classes E>=4 et R>=4)

- Intérieur :

Béton (DTU 23-1)

Enduits plâtre

Enduits à base de ciment

Plaque de plâtre

Carreaux de plâtre

Carreaux de terre cuite

### Sécurité incendie

Produit incombustible : résistance au feu A1.

Dans le cas d'une utilisation du parement brique ou plaquette pour un Etablissement Recevant du Public (ERP) ou un bâtiment d'habitation soumis à réglementation feu , il convient de respecter les préconisations décrites dans l'IT249.

# Parement classique

L'esthétique intemporelle  
de la brique terre cuite

La ligne de parement classique de Terreal propose une large gamme de formats et de teintes pour des architectures variées. Avec une gamme de teintes classiques et régionales ou des couleurs plus contemporaines, c'est une palette complète que Terreal propose pour habiller tous les projets avec élégance.

## SES ATOUTS

- Excellente durabilité
- Résistant au chocs
- Incombustible
- Large variété de formats et d'aspect
- Large possibilité d'appareillage




RÉSIDENCE SMART LANE, SAINT ORENS, FRANCE

Architecte : TAILLANDIER ARCHITECTES




# Gamme parement classique

## Épidermes



LISSE




PONCÉ




SABLÉ



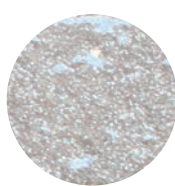
TEXTURÉ



TEXTURÉ PONCÉ










VERNISSÉ LISSE


























VERNISSÉ SABLÉ



VERNISSÉ TEXTURÉ

	DIMENSIONS L X H X EP.	RÉFÉRENCE	POIDS / U	QUANTITÉ (JOINTS 10 MM)	
	<b>Plaquette</b>				
	22 x 5 x 1,4 cm	PL01	0,3 kg	72 / m <sup>2</sup>	-
	22 x 6,5 x 1,4 cm	PL03	0,4 kg	58 / m <sup>2</sup>	-
	28 x 5 x 1,4 cm	PL02	0,4 kg	57 / m <sup>2</sup>	-
	33 x 5 x 1,4 cm	PL05	0,45 kg	49 / m <sup>2</sup>	-
	<b>Plaquette équerre</b>				
	22 x 10,5 x 5 x 1,4 cm	PL12	0,4 kg	-	17 / ml
	22 x 10,5 x 6,5 x 1,4 cm	PL14	0,5 kg	-	13 / ml
	28 x 14 x 5 x 1,4 cm	PL13	0,5 kg	-	17 / ml
	<b>Brique pleine</b>				
	22 x 10,5 x 5 cm	B01	2,4 kg	72 / m <sup>2</sup>	-
	28 x 10,5 x 5 cm	B05	3,15 kg	57 / m <sup>2</sup>	-
	<b>Brique perforée</b>				
	22 x 10,5 x 5 cm	BP01	1,5 kg	72 / m <sup>2</sup>	-
	28 x 10,5 x 5 cm	BP05	2 kg	57 / m <sup>2</sup>	-
	40 x 10,5 x 5 cm	BP07	2,7 kg	41 / m <sup>2</sup>	-
	<b>Mulot plein</b>				
	22 x 5 x 5 cm	M16	1,1 kg	72 / m <sup>2</sup>	-
	<b>Mulot perforé</b>				
	22 x 5 x 5 cm	M01	0,75 kg	72 / m <sup>2</sup>	-
	28 x 5 x 5 cm	M02	1,1 kg	57 / m <sup>2</sup>	-
	<b>Mulot plaquette</b>				
	22 x 5 x 2,5 cm	MPL03	0,54 kg	72 / m <sup>2</sup>	-

# Nuancier parement classique

	LISSE	PONCÉ	SABLÉ	TEXTURÉ
ROSE				
ROUGE-ORANGÉ				
VIOLINE				
MAGNOLIA				
ROUGE				
	<p><b>Uniquement en Rouge</b> Autres formats disponibles sur demande :</p> <div style="display: flex; justify-content: space-around; align-items: flex-end;"> <div style="text-align: center;">               22 x 6,5 x 1,4 cm         </div> <div style="text-align: center;">               22 x 10,5 x 6,5 x 1,4 cm         </div> <div style="text-align: center;">               28 x 5 x 10,5 cm         </div> <div style="text-align: center;">               22 x 5 x 5 cm              28 x 5 x 5 cm              22 x 5 x 2,5 cm         </div> </div>			



Formats disponibles

22 x 5 x 1,4 cm  
28 x 5 x 1,4 cm  
33 x 5 x 1,4 cm

22 x 10,5 x 5 x 1,4 cm  
28 x 14 x 5 x 1,4 cm

22 x 5 x 10,5 cm

22 x 5 x 10,5 cm  
40 x 5 x 10,5 cm

TEXTURÉ PONCÉ

VERNISSÉ LISSE

VERNISSÉ SABLÉ


VERNISSÉ TEXTURÉ



ROSE



ROUGE-ORANGÉ



VIOLINE

MAGNOLIA




ROUGE

Uniquement en Rouge  
Autres formats disponibles  
sur demande :

  
22 x 6,5 x 1,4 cm

  
22 x 10,5 x 6,5 x 1,4 cm

  
28 x 5 x 10,5 cm


22 x 5 x 5 cm  
28 x 5 x 5 cm  
22 x 5 x 2,5 cm

# Nuancier parement classique



	LISSE	PONCÉ	SABLÉ	TEXTURÉ
BRUN				
ÉBÈNE				
GRIS PERLE				
GRIS MOYEN				
GRIS FONCÉ				

Formats disponibles



22 x 5 x 1,4 cm  
28 x 5 x 1,4 cm  
33 x 5 x 1,4 cm



22 x 10,5 x 5 x 1,4 cm  
28 x 14 x 5 x 1,4 cm



22 x 5 x 10,5 cm


















22 x 5 x 10,5 cm  
40 x 5 x 10,5 cm



TEXTURÉ PONCÉ	VERNISSÉ LISSE	VERNISSÉ SABLÉ	VERNISSÉ TEXTURÉ	
				BRUN
				ÉBÈNE
				GRIS PERLE
				GRIS MOYEN
				GRIS FONCÉ

# Nuancier parement classique



	LISSE	PONCÉ	SABLÉ	TEXTURÉ
BEIGE				
JASMIN				
CHAMPAGNE				
TON PIERRE				

Formats disponibles



22 x 5 x 1,4 cm  
28 x 5 x 1,4 cm  
33 x 5 x 1,4 cm



22 x 10,5 x 5 x 1,4 cm  
28 x 14 x 5 x 1,4 cm



22 x 5 x 10,5 cm



22 x 5 x 10,5 cm  
40 x 5 x 10,5 cm



**TEXTURÉ PONCÉ**

**VERNISSÉ LISSE**



**VERNISSÉ SABLÉ**

**VERNISSÉ TEXTURÉ**



BEIGE

JASMIN



CHAMPAGNE



TON PIERRE

# Nuancier parement classique



Formats disponibles

22 x 5 x 1,4 cm  
28 x 5 x 1,4 cm  
33 x 5 x 1,4 cm

22 x 10,5 x 5 x 1,4 cm  
28 x 14 x 5 x 1,4 cm

22 x 5 x 10,5 cm

22 x 5 x 10,5 cm  
40 x 5 x 10,5 cm


LISSE

TEXTURÉ

BISCUIT MAT




NOIR ENGOBÉ



BLANC NEIGE



BLANC ENGOBÉ



*Coloris engobés pour la brique : engobe appliquée uniquement sur 1 panneresse et 1 boutisse.*





© Kévin Dolmaire

**COLLÈGE DE GUILHERMY**

Lieu : Toulouse

Architecte : REC architecture

Couleurs : Ton pierre sablé,  
ton pierre poncé, ton pierre lisse

# Parement émaillé

Couleurs, éclats et créativité





## LOGEMENTS COLLECTIFS

Lieu : Burgos, Espagne  
 Architecte : José Ramon Baldo Levy  
 Couleurs : Blanc et bleu

Avec une couche d'émail coloré délicatement appliquée et liée à la terre cuite pendant la cuisson, le parement émaillé Terreal est un support ludique et original pour des architectures variées. Parées de couleurs brillantes et originales, les briquettes émaillées sont une véritable source d'inspiration et offrent aux architectes une possibilité d'expression riche et pérenne pour animer les façades et rythmer notre environnement.

## SES ATOUTS

- Un choix riche de teintes mates ou brillantes
- Excellente durabilité
- Résistant aux chocs
- Incombustible
- Large variété de formats et d'aspect
- Large possibilité d'appareillage

PRODUITS	DIMENSIONS L X H X EP (CM)	RÉFÉRENCE
 <b>Plaquette</b>	22 x 5 x 1,4	PL01
	22 x 6,5 x 1,4	PL03
	28 x 5 x 1,4	PL02
	33 x 5 x 1,4	PL05
 <b>Plaquette équerre</b>	22 x 10,5 x 5 x 1,4	PL12
	22 x 10,5 X 6,5 x 1,4	PL14

Email appliqué uniquement sur 1 panneresse et 1 boutisse.




# Nuancier émaillé coloré



ORANGE



ROUGE VIF




ROUGE DE MARS




JAUNE




LICHEN



TERRE D'OMBRE




VERT DE GRIS



BLEU PÉTROLE




BLEU COBALT




VIOLET



VERT




BLANC MAT




BLANC BRILLANT




ROSE CALAMINE



GRIS MAT



GRIS BRILLANT



NOIR MAT



NOIR BRILLANT

# Parement moulée-main

Matérialité vivante pour mur de parement authentique

Avec sa gamme moulée-main Terreal offre un large choix de teintes et textures pour des architectures variées et créatives. Ce matériau ancestral de la construction se réinvente pour répondre aux défis d'aujourd'hui. Par la variété de ses teintes ou la largeur de ses formats, comme la solution très grande longueur MAAX, Terreal propose un nouveau champ à la création architecturale.

## SES ATOUTS

- Aspect brut de la matière à l'épiderme irrégulier
- Existe en brique grande longueur 49 cm
- Résistant aux chocs
- Incombustible
- Grandes possibilités d'appareillages



# Gamme parement moulée-main

## Épidermes



POLI



OCCITANIA



VIVO



CLASSICO



ANTICO



TERRAE



WATERSTRUCK



DOGI



MAAX

## Caractéristiques



PRODUITS	DIMENSIONS L X H X EP (CM)	RÉFÉRENCE	EPIDERMES
<b>Plaquette</b>	25 x 5,5 x 2,5	PL06	Poli, Terrae, Vivo, Classico, Antico, Dogi, Waterstruck
	25 x 5,5 x 2	PL24	
	28 x 5 x 2	PL23	Occitania
<b>Plaquette équerre</b>	25 x 12 x 5,5 x 2,5	PL17	Terrae, Vivo, Classico, Antico, Dogi, Waterstruck
	25 x 12 x 5,5 x 2	PL34	
	28 x 14 x 5 x 2	PL33	Occitania
<b>Brique pleine</b>	25 x 5 x 12	BM01	Terrae, Vivo, Classico, Antico, Dogi, Waterstruck
	28 x 5 x 14	BM04	Occitania
	49 x 4 x 11,5	BM02	Maax

Terreal commercialise les briques et plaquettes Terca.  
Pour retrouver l'ensemble des nuanciers, RDV sur le guide de choix.



# Nuancier moulée-main SMO

## POLI



POLI GIALLO



POLI ROSATO



POLI ROSSO



POLI ROSSO FORTE

## VIVO



VIVO GIALLO PAGLIERINO



VIVO ROSATO



VIVO ROSSO



VIVO ROSSO BZ



VIVO ROSSO MASSIMO

## CLASSICO



CLASSICO CHIARO



CLASSICO GIALLO PAGLIERINO



CLASSICO MORO BZ



CLASSICO ROSATO



CLASSICO ROSSO BZ



CLASSICO ROSSO FORTE



Formats  
disponibles

25 x 5,5 x 2,5 cm  
25 x 5,5 x 2 cm

25 x 12 x 5,5 x 2,5 cm  
25 x 12 x 5,5 x 2 cm

25 x 5 x 12 cm

### ANTICO



ANTICO GIALLO



ANTICO DUETTO



ANTICO ROSATO



ANTICO FUMATO GRIGIO

### TERRAE



TERRAE CHIARO



TERRAE GIALLO PAGLIERINO



TERRAE ROSATO CHIARO



TERRAE ROSSO



TERRAE ROSSO FORTE



TERRAE ROSATO



TERRAE PADANE ROSSO



TERRAE PADANE ROSATO



TERRAE PADANE GIALLO  
PAGLIERINO

### WATERSTRUCK



GIALLO PAGLIERINO



ROSSO



ROSATO

### RUSTICO



RUSTICO 800



Formats disponibles



28 x 5 x 2 cm



28 x 14 x 5 x 2 cm



28 x 5 x 14 cm

### OCCITANIA



CHAMPAGNE OCCITAN



ROSE OCCITAN



ORANGE OCCITAN



ROUGE OCCITAN



ROUGE TERRE OCCITAN



DOGI 2.0 OCCITAN

Formats disponibles



25 x 5,5 x 2,5 cm  
25 x 5,5 x 2 cm



25 x 12 x 5,5 x 2,5 cm  
25 x 12 x 5,5 x 2 cm



25 x 5 x 12 cm

### DOGI



DOGI 1.0 GIALLO



DOGI 1.0 ROSATO



DOGI 1.0 ROSSO



DOGI 1.0



DOGI 2.0



DOGI SCIALBATO GIALLO





Formats disponibles



49 x 4 x 11,5 cm

### MAAX



M.1.104



M.1.102



M.1.103



M.1.106



M.1.107



M.1.108



M.1.202



M.1.402



M.1.403

### MAAX WATERSTRUCK



M.1.109



M.1.110



M.1.111



M.1.112



M.1.113



© Paolo Monello

**CASA P+E+3 CITTADELLA**  
Lieu : Venise  
Architecte : Caprioglio Architects  
Couleur : M.1.102



© Marco Toté

**VILLA T**  
Lieu : Vérone  
Architecte : studio Ardielli  
Couleur : Classico Chiaro

TERREAL est depuis 150 ans un acteur de référence des matériaux de construction terre cuite. Sur la base de cette expérience unique, notre groupe crée des solutions innovantes pour l'enveloppe du bâtiment au travers de 3 activités : couverture, structure et façade-décoration.

**TERREAL département façade**

Antipolis Bât. B - 37  
37, Av Normandie Niemen  
BP 13 - 31701 Blagnac

Tél. : +33 (0)5 34 36 21 00  
Email : [facade@terreal.com](mailto:facade@terreal.com)

